

2002-9.049.932-3



Secretaria Municipal da Saúde de São Paulo
Coordenadoria de Parcerias e Contratação de Serviços de Saúde - CPCSS
Coordenadoria Regional Sudeste

R014 - 2015 - Rede Assistencial das Supervisões Técnicas de Saúde Móoca/Aricanduva e Vila Prudente/Sapopemba - SPDM

Trimestre de Avaliação: 3º Trimestre

Ano

2021

REUNIÃO ORDINÁRIA DA COMISSÃO TÉCNICA DE ACOMPANHAMENTO DO CONTRATO:

R014 - 2015 - Rede Assistencial das Supervisões Técnicas de Saúde Móoca/Aricanduva e Vila Prudente/Sapopemba - SPDM

Coordenadoria: Coordenadoria Regional Sudeste

Supervisão: STS MOOCA / ARICANDUVA - VILA PRUDENTE / SAPOPEMBA

OSS: SPDM

Local: Sala de Reuniões - CPCSS / SMS.G

Data: 25/07/2022 às 09 hs 30 min.

Pauta: Avaliação dos Indicadores: Equipe mínima, Produção e Qualidade da Execução Contratual do 3º Trimestre de 2021.

Processo SEI: 6018.2021/0001632-8
WEBSASS - Demonstrativos de Apontamentos Técnicos (7.02) .

INFORMES GERAIS:

A avaliação do 3º trimestre de 2021 ocorreu fora do cronograma, considerando que em 30 de janeiro de 2020 a Organização Mundial da Saúde - OMS declarou que o surto da doença causada pelo novo Coronavírus constitui uma emergência de saúde pública de importância internacional, o mais alto nível de alerta da OMS, e as legislações conforme segue:

PORTARIA nº 188, de 03 de Fevereiro de 2020 - Declara Emergência em Saúde Pública de importância Nacional (ESPIN) em decorrência da Infecção Humana pelo novo Coronavírus (2019-nCoV).

DECRETO Nº 59.283 de 16 de Março de 2020 - Declara situação de emergência no Município de São Paulo e define outras medidas para o enfrentamento da pandemia decorrente do coronavírus.

PORTARIA Nº 243/ 2020 - SMS.G de 24 de Março de 2020 - Autoriza, de forma transitória e excepcional, através de contratos de caráter temporário e durante o período de emergência, a contratação pelas organizações sociais de profissionais de saúde para apoio ao aumento da capacidade e número de leitos hospitalares e de UTI.

PORTARIA SMS Nº 240/ 2020 - SMS.G de 03 de Junho de 2020 - Especifica, de forma transitória e excepcional, os critérios de avaliação dos Contratos de Gestão durante a situação de emergência do Município de São Paulo para enfrentamento da pandemia decorrente da COVID-19.

PORTARIA Nº 340/2020-SMS.G de 04 de Setembro de 2020 - Regulamenta a prática da TELEMEDICINA no âmbito da Secretaria Municipal de Saúde, em cumprimento ao Parágrafo Único, Artigo 11, do Decreto Municipal nº 59.396, de 05 de maio de 2020 e a prática da TELEASSISTÊNCIA.

PORTARIA Nº 492/ 2020-SMS.G de 4 de Dezembro de 2020 - Autoriza, excepcionalmente, a contratação de testes PCR RT Covid nos Contratos de Gestão (Sendo que o art. 1º foi retificado pela Portaria SMS Nº 493 de 8 de Dezembro de 2020) (Publicação prorrogada em 28/12/2020 e 29/01/2021)

PORTARIA Nº 500/ 2020-SMS.G de 11 de Dezembro de 2020 - Retifica os itens 5 e 6 da Portaria nº 240/2020-SMS.G, que especifica de forma transitória e excepcional, os critérios de avaliação dos Contratos de Gestão durante a situação de emergência do Município de São Paulo para enfrentamento da pandemia decorrente da COVID-19.

PORTARIA Nº 116/ 2021-SMS.G de 5 de Março de 2021 - Dispõe sobre a não incidência de descontos às entidades parceiras empenhadas na organização e aplicação de imunização contra a COVID-19 e suas atividades correlatas e dá outras providências.

PORTARIA Nº 139/ 2021-SMS.G de 23 de Março de 2021 - Autoriza a utilização das estruturas dos Hospitais Dia para atendimento pós COVID de pacientes que necessitem da continuidade de cuidados hospitalares para internação de média complexidade de Clínica Médica, observados adequadamente os critérios clínicos, de infraestrutura, transporte e suporte aos pacientes.

LEI Nº 17.565/ 2021-SMS.G de 08 de Junho de 2021 - Institui o Programa Visita Virtual aos pacientes internados em decorrência do novo coronavírus.

LEI Nº 17.567/ 2021-SMS.G de 08 de Junho de 2021 - Dispõe sobre o acompanhamento de pacientes recuperados da Covid-19 pelo Poder Público, e dá outras providências.

PORTARIA Nº 286/ 2021-SMS.G de 23 de Junho de 2021 - Estabelece critérios para a retomada gradual do agendamento de consultas presenciais, exames e procedimentos na Rede de Atenção Básica e Especializada a partir de 24 de junho de 2021 e revoga a Portaria nº 141, de 25 de março de 2021.

PORTARIA Nº 294/ 2021-SMS.G de 30 de Junho de 2021 - Cessa o regime de teletrabalho das servidoras contempladas na Portaria nº 137/2021-SMS.G, de 23 de março de 2021, vacinadas há 14 dias após as doses preconizadas, contra COVID-19.

PORTARIA Nº 333/ 2021-SMS.G de 16 de Julho de 2021 - Estabelece critérios para a retomada do agendamento pleno de consultas, exames, procedimentos e cirurgias na Rede de Atenção Especializada (Hospitais –Dia (HD), ambulatórios de especialidade(AE e AMA –E) a partir de 14 de julho de 2021 e revoga a Portaria nº 189, de 27 de abril de 2021.

LEI Nº 17.583/ 2021-SMS.G de 26 de Julho de 2021 - Estabelece alteração no protocolo de vacinação na cidade de São Paulo para aqueles que se recusarem a tomar a vacina contra a Covid-19 devido unicamente à marca do imunizante e dá outras providências.

PORTARIA Nº 344/ 2021-SMS.G de 29 de Julho de 2021 - Dispõe sobre as providências a serem tomadas pela unidade vacinadora durante a campanha de vacinação contra a COVID-19 no Município de São Paulo, caso haja recusa do cidadão em ser vacinado, por motivo de preferência por marca/fabricante do imunizante.

DECRETO Nº 60.442 de 06 de Agosto de 2021 - Dispõe sobre o dever de vacinação contra COVID - 19 dos servidores e empregados públicos da Administração Direta, Autarquias e Fundações.

ORDEM INTERNA Nº 001/2020-SMS/CMS de 18 de Agosto de 2021 - Estabelece sobre o funcionamento do Conselho Municipal de Saúde e Conselhos Gestores o retorno das reuniões e eleições de forma híbrida, sendo opcional a participação remota ou presencial.

PORTARIA Nº 431/ 2021-SMS.G de 20 de Setembro de 2021 - Dispõe sobre a adequação do foco assistencial dos leitos de UTI, Enfermaria e equipamentos hospitalares implementados no âmbito dos contratos de gestão durante a situação de emergência relacionada à pandemia da COVID-19 às reais necessidades da Rede Assistencial de Saúde municipal para o período pós-pandemia e dá outras providências.

TERMO ADITIVO PUBLICADO NO PERÍODO DE AVALIAÇÃO:

Termo Aditivo nº 67/ 2021. SMS. CPCSS: Aprovação de novo Plano de Trabalho e Plano Orçamentário para o período de 01/07/2021 à 30/09/2021 e contratação mensal de 17.799 exames para diagnóstico de coronavírus 2019 (SAS-COV 2), tipo PCR-RT, envolvendo insumos de coleta, acondicionamento logístico das amostras e emissão de laudo, Transferência da equipe PAI para UBS Mascarenhas de Moraes. Inclusão da UBS Formosa I.

Termo Aditivo nº 68/ 2021. SMS. CPCSS: Prorrogação do contrato de Gestão por 48 meses, conforme Decreto nº 58.376/18 a partir de 31/07/2021.

Termo Aditivo nº 69/ 2021. SMS. CPCSS: Consignar correta a despesa autorizada referente ao Termo Aditivo 53/2020, para utilização do recurso em reforma e adequações na UBS Vila Carrão.

Termo Aditivo nº 70/ 2021. SMS. CPCSS: Inclusão do valor para reforma, aquisição de equipamentos e materiais de consumo para reclassificação da AMA Sapopemba.

Termo Aditivo nº 71/ 2021. SMS. CPCSS: Inclusão do valor de R\$ 9.500,00 (Nove mil e quinhentos reais) à título de custeio para contratação dos serviços de locação de cilindros, fornecimento de oxigênio e instalação de backup para o AMA Sapopemba.

Handwritten signatures and initials in blue ink at the bottom of the page.



R014 - 2015 - Rede Assistencial das Supervisões Técnicas de Saúde Móoca/Aricanduva e Vila Prudente/Sapopemba - SPDM	Produção Trimestral WEBSAASS												Trava 100%
	Julho			Agosto			Setembro			TOTAL TRIMESTRE			Total %
	REAL	PREV	%	REAL	PREV	%	REAL	PREV	%	Total REAL	Total PREV	Total %	
ATENÇÃO DOMICILIAR - EMAD													
Nº PACIENTES ATIVOS EM ATENDIMENTO DOMICILIAR EMAD	131	120	109,17%	130	120	108,33%	143	120	119,17%	404	360	112,22%	100,00%
TOTAL	131	120	109,17%	130	120	108,33%	143	120	119,17%	404	360	112,22%	100,00%

DÉFICIT EQUIPE MÍNIMA	ATENÇÃO DOMICILIAR - EMAD			
	Julho	Agosto	Setembro	TOTAL TRIMESTRE
PROFISSIONAL	0	0	0	0
TOTAL DO MÊS	0	0	0	
TOTAL	3º Trimestre			0

COMENTÁRIOS E JUSTIFICATIVAS:

A linha EMAD atingiu em sua atividade 100% da produção. Não houve apontamento de déficit de profissionais de equipe mínima. Não há indicação de desconto de produção.



CIDADE DE SAO PAULO SAUDE

Secretaria Municipal da Saúde de São Paulo
Coordenadoria de Parcerias e Contratação de Serviços de Saúde - CPSS
Coordenadoria Regional Sudeste

RO14 - 2015 - Rede Assistencial das Supervisões Técnicas de Saúde Móveis/Arcandouva e Vila Prudente/Sapopemba - SPDM

Ano: 2021 3º Trimestre

Table with columns for production (REAL, PREV, %), deficit (REAL, PREV, %), and total (REAL, PREV, %). Includes sub-totals for 'Meta Prevista' and 'Trava 100%'.



CIDADE DE SAO PAULO SAUDE

Secretaria Municipal da Saúde de São Paulo
Coordenadoria de Parcerias e Contratação de Serviços de Saúde - CPSS
Coordenadoria Regional Sudeste

RO14 - 2015 - Rede Assistencial das Supervisões Técnicas de Saúde Móveis/Arcandouva e Vila Prudente/Sapopemba - SPDM

Ano: 2021 3º Trimestre

Table showing deficit by professional category (e.g., AGENTE COMUNITARIO DE SAUDE 40HS, DENTISTA, ENFERMEIRO ESF 40HS) and a summary table for 'DEFICIT FUNCIONARIO PREFEITURA'.

COMENTÁRIOS E JUSTIFICATIVAS: A linha ESF atingiu em sua atividade 61,76% da produção. Houve apontamento de déficit de profissionais de equipe mínima. Não há indicação de desconto de produção. A produção foi comprometida devido justificativas legais. Os profissionais das unidades estão desenvolvendo ações relacionadas ao enfrentamento da pandemia. Todos os apontamentos, assim como dados de teleatendimentos, estão pormenorizados nos relacions P1 de cada mês enviados pela STS. O trimestre sofreu impacto da situação epidemiológica da atual pandemia do COVID - 19 desde 18 de março de 2020.

Handwritten signatures and initials in blue ink.

R014 - 2015 - Rede Assistencial das Supervisões Técnicas de Saúde Móoca/Aricanduva e Vila Prudente/Sapopemba - SPDM	Produção Trimestral WEBSAASS												Trava 100%
	Julho			Agosto			Setembro			TOTAL TRIMESTRE			Total %
	REAL	PREV	%	REAL	PREV	%	REAL	PREV	%	Total REAL	Total PREV	Total %	
PAI - PROGRAMA DE ACOMPANHANTE DE IDOSO													
Nº DE IDOSO EM ACOMPANHAMENTO	235	240	97,92%	232	240	96,67%	234	240	97,50%	701	720	97,36%	97,36%
TOTAL	235	240	97,92%	232	240	96,67%	234	240	97,50%	701	720	97,36%	97,36%

DÉFICIT EQUIPE MÍNIMA	PAI - PROGRAMA DE ACOMPANHANTE DE IDOSO			
PROFISSIONAL	Julho	Agosto	Setembro	TOTAL TRIMESTRE
MÉDICO GERIATRA 20HS	2	2	1	5
TOTAL DO MÊS	2	2	1	
TOTAL	3º Trimestre			5

COMENTÁRIOS E JUSTIFICATIVAS:
A linha PAI atingiu em sua atividade 97,36 % da produção. Houve apontamento de déficit de profissionais de equipe mínima. Não há indicação de desconto de produção.

[Handwritten signatures and initials in blue ink]



Ano: 2021 3º TRIMESTRE

URBS TRADICIONAL	Produção Trimestral WEBSAAS												Cálculo desconto Eq. Mínima - Meta					
	JULHO			AGOSTO			SETEMBRO			TOTAL TRIMESTRE			Base de Cálculo Déficit de Equipe (Equipe Mínima) - TOTAL TRIMESTRE		Previsão			
	REAL	PREV	%	REAL	PREV	%	REAL	PREV	%	Total REAL	Total PREV	Total %	Déficit Profissional QSS	Média de Produção Mensal/profissional	Total de Produção	Total REAL	Total PREV	Total %
Nº ATENDIMENTO INDIVIDUAL ODONTO CLINICA BASICA	1122	1436	78,13%	802	1436	55,85%	851	1436	59,26%	2775	4308	64,42%	1	96	96	2775	4116	67,42%
Nº CONSULTA CLINICA GERAL	1717	3945	43,52%	2964	3945	75,13%	2925	3945	74,14%	7606	11835	64,27%	5	263	1315	7606	10520	72,30%
Nº CONSULTA GASTRO	131	270	59,55%	133	270	60,45%	205	270	60,45%	469	660	71,06%			469	660	71,06%	
Nº CONSULTA GENERALISTA	583	999	58,36%	1340	999	57,56%	959	999	96,00%	2239	2997	74,71%			2239	2997	74,71%	
Nº CONSULTA GO	1340	2795	58,39%	1541	2795	67,15%	1772	2795	77,21%	4653	6885	67,58%	4	263	1052	4653	5833	79,77%
Nº CONSULTA PEDIATRIA	838	1841	45,52%	978	1841	53,17%	913	1841	49,59%	2729	5523	49,41%			2729	5523	49,41%	
Nº CONSULTA PROCTO	41	270	18,64%	124	270	56,36%	180	270	81,82%	345	660	52,27%			345	660	52,27%	
Nº CONSULTA PSIQUIATRIA	225	375	60,00%	203	375	54,13%	367	375	97,87%	795	1125	70,67%	1	125	125	795	1000	79,50%
Nº PROCEDIMENTO INDIVIDUAL ODONTO CLINICA BASICA	1276	4766	26,77%	1154	4766	24,21%	1200	4766	25,19%	3580	14298	25,04%	1	336	336	3580	13626	26,27%
Nº VD AGENTE COMUNITARIO DE SAUDE	297	1000	29,70%	284	1000	28,40%	335	1000	33,50%	916	3000	30,53%			916	3000	30,53%	
TOTAL	7520	17097	43,98%	8758	17097	51,23%	9707	17097	56,78%	26107	51291	50,90%	12,0	1083	2924	26107	47935	54,46%



Ano: 2021 3º TRIMESTRE

DÉFICIT EQUIPE MÍNIMA	URBS TRADICIONAL					TOTAL TRIMESTRE
	JULHO	AGOSTO	SETEMBRO	TOTAL TRIMESTRE		
PROFSSIONAL	3	1	1	5		
MÉDICO CLÍNICO 20HS	2	1	1	4		
MÉDICO GINECOLOGISTA E OBSTETRA 20HS	3	1	1	5		
ENFERMEIRO 40HS	1	1	1	3		
AUXILIAR DE SAÚDE BUICAL 30HS	1	1	1	3		
MÉDICO PSIQUIATRA 20HS	1	1	1	3		
DENTISTA 20HS	1	1	1	3		
EDUCADOR FÍSICO 40HS	1	1	1	3		
TOTAL DO MÊS	10	2	5	17		
TOTAL	3º TRIMESTRE					

URBS TRADICIONAL	DÉFICIT FUNCIONÁRIO PREFEITURA		
	JULHO	AGOSTO	SETEMBRO
DENTISTA 20HS	1	1	1

COMENTÁRIOS E JUSTIFICATIVAS:

A linha URBS TRADICIONAL atingiu em sua atividade 54,46% da produção. Houve apontamento de déficit de profissionais de equipe mínima. Não há indicação de desconto de produção. A produção foi comprometida devido justificativas legais. Os profissionais das unidades estão desenvolvendo ações relacionadas ao enfrentamento da pandemia. Todos os apontamentos, assim como dados de teleatendimentos, estão pormenorizados nos relatórios P1 de cada mês enviados pela STS. O trimestre sofreu impacto da situação epidemiológica da atual pandemia do COVID - 19 desde 18 de março de 2020.

Handwritten signatures and notes in blue ink.

R014 - 2015 - Rede Assistencial das Supervisões Técnicas de Saúde Móveis/Avicandava e Vila Prudente/Sapopemba - SPDM	Produção Trimestral WEBSAASS												Cálculo desconto Eq. Mínima - Meta					
	Julho			Agosto			Setembro			TOTAL TRIMESTRE			Base de Cálculo Deficit de Equipe (Equipe Mínima)		TOTAL TRIMESTRE		Previsão	
	REAL	PREV	%	REAL	PREV	%	REAL	PREV	%	Total REAL	Total PREV	Total %	Deficit Profissional OSS	Média de Produção Mensal/per profissional	Total de Produção	Total REAL	Total PREV	Total %
UBS MISTA	5749	12000	47,91%	5329	12000	44,41%	5208	12000	43,40%	16286	36000	45,24%	56	200	11200	16286	24800	65,67%
Nº VISTA DOMICILIAR AGENTE COMUNITÁRIO DE SAÚDE ESF	350	384	91,15%	278	384	72,40%	100	384	26,04%	728	1152	63,19%	2	96	192	728	960	75,83%
Nº ATENDIMENTO INDIVIDUAL ODONTO C.BÁSICA	464	600	77,33%	475	600	79,17%	438	600	73,00%	1377	1800	76,50%			684	1377	1800	76,50%
Nº CONSULTA INDIVIDUAL ODONTO ESF	1445	1473	98,10%	981	1473	66,60%	1075	1473	72,98%	3501	4413	79,33%	*7/2	263/79	684	3501	3733	93,73%
Nº CONSULTA ENFERMEIRO ESF	705	1560	45,19%	773	1560	49,55%	715	1560	45,83%	2193	4880	44,86%	6	198	918	2193	3744	58,57%
Nº CONSULTA OD	435	789	55,13%	291	789	36,88%	696	789	88,21%	1222	2387	51,23%			2387	2387	100,00%	
Nº CONSULTA MÉDICA ESF	1668	4077	40,93%	1731	4077	42,46%	1926	4077	47,24%	5529	12331	44,84%	10	416	4160	5529	7738	71,63%
Nº CONSULTA PEDIATRA	479	789	60,71%	749	789	94,93%	483	789	61,21%	1717	2897	59,31%			2897	2897	100,00%	
Nº CONSULTA PSICODIÁTRIA	120	190	63,16%	121	190	63,68%	121	190	63,68%	362	561	64,53%			561	561	100,00%	
Nº PROCEDIMENTO INDIVIDUAL DA EQUIPE ODONTO C.BÁSICA	429	1344	31,92%	203	1344	15,10%	150	1344	11,16%	782	4932	15,85%	2	38	672	782	116,06%	
Nº PROCEDIMENTO INDIVIDUAL DA EQUIPE ODONTO ESF	876	2100	41,71%	869	2100	41,38%	803	2100	38,24%	2368	6300	37,59%			6300	6300	100,00%	
TOTAL	12520	25306	49,47%	11820	25306	46,71%	11521	25306	45,53%	35913	75918	47,30%	77,0	1269	17909	35913	57676	62,27%

DÉFICIT EQUIPE MÍNIMA	UBS MISTA						DÉFICIT FUNCIONÁRIO PREENFEITURA	
	Julho		Agosto		Setembro		TOTAL TRIMESTRE	
	REAL	PREV	REAL	PREV	REAL	PREV	JULHO	AGOSTO
AGENTE COMUNITÁRIO DE SAÚDE 40HS	19	19	18	18	56	56		
MÉDICO GENERALISTA 40HS	3	4	3	3	10	10		
ENFERMEIRO ESF 40 HS	5	1	1	1	6	6		
FARMACÉUTICO 40HS	1	1	1	1	1	1		
MÉDICO CLÍNICO 12HS	1	1	1	1	2	2		
MÉDICO CLÍNICO 20HS	1	1	1	1	1	1		
MÉDICO PSICODIÁTRIA 10HS	1	1	1	1	2	2		
DENTISTA 20HS	28	28	24	24	80	80		
TOTAL DO MÊS	28	28	24	24	80	80		
TOTAL	3º Trimestre							


COMENTÁRIOS E JUSTIFICATIVAS:


A linha UBS MISTA atingiu em sua atividade 62,27 % da produção de profissionais de equipe mínima. Não há indicação de desconto de produção.


*OBS: Déficit de Clínica Geral 2 médicos 20 hs com produção de 263/cada com o total de 526 e 2 médicos 12 hs com produção de 79 consultas cada profissional com total de 158.


OBS: O percentual de cuspido da UBS MISTA no anexo II foi readequado no TA 67.


A produção foi comprometida devido justificativas legais. Os profissionais das unidades estão desenvolvendo ações relacionadas ao enfrentamento da pandemia. Todos os apontamentos, assim como dados de teleatendimentos, estão pormenorizados nos relatórios P1 de cada mês enviados pela STS. O trimestre sofreu impacto da situação epidemiológica da atual pandemia do COVID - 19 desde 18 de março de 2020.

































CPCSS / DAMA

UBS MISTA Página 6 de 15



DÉFICIT EQUIPE MÍNIMA	AMA 12 HORAS- PLANTÕES			TOTAL TRIMESTRE
	Julho	Agosto	Setembro	
PROFISSIONAL				
MEDIC CLINICO	6	0	5	11
TOTAL DO MÊS	6	0	5	
TOTAL DE PLANTÕES	3º Trimestre			11

COMENTÁRIOS E JUSTIFICATIVAS:

Houve apontamento de déficit de profissionais de equipe mínima (Plantões).

[Handwritten signatures and initials in blue ink]

R014 - 2015 - Rede Assistencial das Supervisões Técnicas de Saúde Móoca/Aricanduva e Vila Prudente/Sapopemba - SPDM	Produção Trimestral WEBSAASS												Trava 100%	
	Julho			Agosto			Setembro			TOTAL TRIMESTRE				
	REAL	PREV	%	REAL	PREV	%	REAL	PREV	%	Total REAL	Total PREV	Total %		Total %
CAPS II ADULTO														
Nº PACIENTE COM CADASTRO ATIVO CAPS (RAAS)	314	220	142,73%	311	220	141,36%	291	220	132,27%	916	660	138,79%	100,00%	
CAPS II ÁLCOOL E DROGAS														
Nº PACIENTE COM CADASTRO ATIVO CAPS (RAAS)	310	190	163,16%	348	190	183,16%	326	190	171,58%	984	570	172,63%	100,00%	
CAPS II INFANTO JUVENIL														
Nº PACIENTE COM CADASTRO ATIVO CAPS (RAAS)	207	155	133,55%	233	155	150,32%	242	155	156,13%	682	465	146,67%	100,00%	
CAPS III ADULTO														
Nº PACIENTE COM CADASTRO ATIVO CAPS (RAAS)	412	300	137,33%	417	300	139,00%	318	300	106,00%	1147	900	127,44%	100,00%	
CAPS III INFANTO JUVENIL														
Nº PACIENTE COM CADASTRO ATIVO CAPS (RAAS)	210	210	100,00%	244	210	116,19%	230	210	109,52%	684	630	108,57%	100,00%	
TOTAL	1453	1075	135,16%	1553	1075	144,47%	1407	1075	130,88%	4413	3225	136,84%	100,00%	

DÉFICIT EQUIPE MÍNIMA	CAPS			
PROFISSIONAL	Julho	Agosto	Setembro	TOTAL TRIMESTRE
MÉDICO PSQUIATRA 20HS	3	1	1	5
ENFERMEIRO 36HS	1			1
OFICINEIRO 40HS	2			2
TOTAL DO MÊS	6	1	1	
TOTAL	3º Trimestre			8

COMENTÁRIOS E JUSTIFICATIVAS:

A linha CAPS atingiu em sua atividade 100% da produção. Houve apontamento de déficit de profissionais de equipe mínima. Não há indicação de desconto de produção.



R014 - 2015 - Rede Assistencial das Supervisões Técnicas de Saúde Móoca/Aricanduva e Vila Prudente/Sapopemba - SPDM	Produção Trimestral WEBSAASS												Trava 100%
	Julho			Agosto			Setembro			TOTAL TRIMESTRE			Total %
	REAL	PREV	%	REAL	PREV	%	REAL	PREV	%	Total REAL	Total PREV	Total %	
APOIO DIAGNÓSTICO													
Nº MAMOGRAFIA	351	750	46,80%	379	750	50,53%	583	750	77,73%	1313	2250	58,36%	58,36%
Nº RAIÓ-X COM LAUDO	140	250	56,00%	207	250	82,80%	177	250	70,80%	524	750	69,87%	69,87%
Nº ULTRASSONOGRAFIA COM DOPPLER(DOPPLER VASCULAR)	85	120	70,83%	126	120	105,00%	73	120	60,83%	284	360	78,89%	78,89%
Nº ULTRASSONOGRAFIA GERAL	920	1000	92,00%	874	1000	87,40%	927	1000	92,70%	2721	3000	90,70%	90,70%
Nº ULTRASSONOGRAFIA OBSTÉTRICO MORFOLOGICA	29	36	80,56%	30	36	83,33%	31	36	86,11%	90	108	83,33%	83,33%
TOTAL	1525	2156	70,73%	1616	2156	74,95%	1791	2156	83,07%	4932	6468	76,25%	76,25%

LIVRE DEMANDA	Produção Trimestral WEBSAASS			
	JULHO	AGOSTO	SETEMBRO	TOTAL TRIMESTRE
	REAL	REAL	REAL	Total REAL
Nº RAIÓ X	1881	1519	1821	5221
Nº ELETROCARDIOGRAFIA	514	619	691	1824
TOTAL TRIMESTRE				7045

COMENTÁRIOS E JUSTIFICATIVAS:

A linha SADT atingiu em sua atividade 76,25% da produção. Não há indicação de desconto de produção.
Os profissionais das unidades estão desenvolvendo ações relacionadas ao enfrentamento da pandemia. Todos os apontamentos, estão pormenorizados nos relatórios P1 de cada mês enviados pela STS. O trimestre sofreu impacto da situação epidemiológica da atual pandemia do COVID - 19 desde 18 de março de 2020.

[Handwritten signatures and initials in blue ink]

R014 - 2015 - Rede Assistencial das Supervisões Técnicas de Saúde Móoca/Aricanduva e Vila Prudente/Sapopemba - SPDM	Produção Trimestral WEBSAASS												Base de Cálculo Déficit de Equipe (Equipe Mínima)- TOTAL TRIMESTRE			Cálculo desconto Eq. Mínima - Meta Prevista Trava 100%			
	Julho			Agosto			Setembro			TOTAL TRIMESTRE			Déficit Profissional PMSP	Média de Produção Mensal/por profissional	Total de Produção	Total REAL	Total PREV	Total %	Total %
	REAL	PREV	%	REAL	PREV	%	REAL	PREV	%	Total REAL	Total PREV	Total %							
ESPECIALIDADES ODONTOLÓGICAS																			
Nº APARELHO ENTREGUE	24	20	120,00%	14	20	70,00%	23	20	115,00%	61	60	101,67%			0	61	60	101,67%	100,00%
Nº ATENDIMENTO ORTOPIEDIA/ORTODONTIA	127	320	39,69%	113	320	35,31%	126	320	39,38%	366	960	38,13%			0	366	960	38,13%	38,13%
Nº ATENDIMENTO PROTESISTA	388	720	53,89%	467	720	64,86%	487	720	67,64%	1342	2160	62,13%			0	1342	2160	62,13%	62,13%
Nº PROCEDIMENTO CIRURGIA ORAL	193	160	120,63%	228	160	142,50%	200	160	125,00%	621	480	129,38%			0	621	480	129,38%	100,00%
Nº PROCEDIMENTO ENDO	195	160	121,88%	189	160	118,13%	131	160	81,88%	515	480	107,29%	2	40	80	515	400	128,75%	100,00%
Nº PROCEDIMENTO PACIENTE ESPECIAL	69	160	43,13%	95	160	61,88%	195	160	121,88%	363	480	75,63%			0	363	480	75,63%	75,63%
Nº PROCEDIMENTO PERIO	169	120	140,83%	242	120	201,67%	209	120	174,17%	620	360	172,22%			0	620	360	172,22%	100,00%
Nº PRÓTESE ENTREGUE	104	240	43,33%	132	240	55,00%	125	240	52,08%	361	720	50,14%			0	361	720	50,14%	50,14%
TOTAL	1269	1900	66,79%	1480	1900	77,89%	1495	1900	78,74%	4249	5700	74,54%	2,0	40	80	4249	5620	75,60%	66,41%

LIVRE DEMANDA	Produção Trimestral WEBSAASS			
	JULHO	AGOSTO	SETEMBRO	TOTAL TRIMESTRE
	REAL	REAL	REAL	REAL
Nº ATENDIMENTO SEMIO	54	68	48	170

DÉFICIT EQUIPE MÍNIMA	ESPECIALIDADES ODONTOLÓGICAS			
	Julho	Agosto	Setembro	TOTAL TRIMESTRE
PROFISSIONAL				
SEMILOGISTA 20HS	1	1		2
TOTAL DO MÊS	1	1	0	
TOTAL	3º Trimestre			2

CEO	DÉFICIT FUNCIONÁRIO PREFEITURA			
	JULHO	AGOSTO	SETEMBRO	TOTAL TRIMESTRE
Endodontia	1	1		2

COMENTÁRIOS E JUSTIFICATIVAS:

A linha CEO atingiu em sua atividade 66,41% da produção. Houve apontamento de déficit de profissionais de equipe mínima. Não há indicação de desconto de produção. A produção foi comprometida devido justificativas legais. Os profissionais das unidades estão desenvolvendo ações relacionadas ao enfrentamento da pandemia. Todos os apontamentos, estão pormenorizados nos relatórios P1 de cada mês enviados pela STS. O trimestre sofreu impacto da situação epidemiológica da atual pandemia do COVID - 19 desde 18 de março de 2020.



Ano: **2021** **3º Trimestre**

R014 - 2015 - Rede Assistencial das Supervisões Técnicas de Saúde Móoca/Aricanduva e Vila Prudente/Sapopemba - SPDM	Produção Trimestral WEBSAASS												Trava 100%
	Julho			Agosto			Setembro			TOTAL TRIMESTRE			Total %
	REAL	PREV	%	REAL	PREV	%	REAL	PREV	%	Total REAL	Total PREV	Total %	
CER III - CENTRO ESPECIALIZADO EM REABILITAÇÃO III													
Nº PACIENTE EM ACOMPANHAMENTO/TERAPIA - CER	748	530	141,13%	715	530	134,91%	549	530	103,58%	2012	1590	126,54%	100,00%
Nº PACIENTE NOVO - CER	138	200	69,00%	130	200	65,00%	119	200	59,50%	387	600	64,50%	64,50%
APD - ACOMPANHANTE COMUNITÁRIO DE PESSOA COM DEFICIÊNCIA													
Nº PACIENTE ACOMPANHADO PELA EQUIPE APD	81	70	115,71%	81	70	115,71%	83	70	118,57%	245	210	116,67%	100,00%
TOTAL	967	800	120,88%	926	800	115,75%	751	800	93,88%	2644	2400	110,17%	90,27%

DÉFICIT EQUIPE MÍNIMA	REDE PESSOA COM DEFICIÊNCIA			
PROFISSIONAL	Julho	Agosto	Setembro	TOTAL TRIMESTR
FONOAUDIÓLOGO 40HS	1	1		2
ACOMPANHANTE DA PESSOA COM DEFICIÊNCIA 40 HS			1	1
TOTAL DO MÊS	1	1	1	
TOTAL	3º Trimestre		3	

COMENTÁRIOS E JUSTIFICATIVAS:

A linha REDE DE CUIDADO CER III / APD atingiu em sua atividade 90,27% da produção. Houve apontamento de déficit de profissionais de equipe mínima. Não há indicação de desconto de produção.

Handwritten signatures and initials in blue ink, including names like 'D. e', 'only', and 'Jen'.

R014 - 2015 - Rede Assistencial das Supervisões Técnicas de Saúde Móoca/Aricanduva e Vila Prudente/Sapopemba - SPDM	Produção Trimestral WEBSAASS												Base de Cálculo Déficit de Equipe (Equipe Mínima)- TOTAL TRIMESTRE			Cálculo desconto Eq. Mínima - Meta Prevista			Trava 100%
	Julho			Agosto			Setembro			TOTAL TRIMESTRE			Déficit Profissional OSS	Média de Produção Mensal/por profissional	Total de Produção	Total REAL	Total PREV	Total %	Total %
	REAL	PREV	%	REAL	PREV	%	REAL	PREV	%	Total REAL	Total PREV	Total %							
AMB ESPECIALIDADES e AMAE																			
Nº CONSULTA CARDIOLOGIA	0	420	0,00%	0	420	0,00%	386	420	91,90%	386	1260	30,63%	4	115	460	386	800	48,25%	48,25%
Nº CONSULTA CIRURGIA GERAL	40	115	34,78%	51	115	44,35%	61	115	53,04%	152	345	44,06%			0	152	345	44,06%	44,06%
Nº CONSULTA CIRURGIA VASCULAR	179	210	85,24%	173	210	82,38%	216	210	102,86%	568	630	90,16%			0	568	630	90,16%	90,16%
Nº CONSULTA DERMATOLOGIA	208	450	46,22%	275	450	61,11%	259	450	57,56%	742	1350	54,96%			0	742	1350	54,96%	54,96%
Nº CONSULTA G.O.	176	420	41,90%	179	420	42,62%	99	420	23,57%	454	1260	36,03%			0	454	1260	36,03%	36,03%
Nº CONSULTA GASTROENTEROLOGIA	80	115	69,57%	80	115	69,57%	117	115	101,74%	277	345	80,29%			0	277	345	80,29%	80,29%
Nº CONSULTA HOMEOPATIA	30	125	24,00%	70	125	56,00%	47	125	37,60%	147	375	39,20%			0	147	375	39,20%	39,20%
Nº CONSULTA NEUROLOGIA	291	325	89,54%	92	325	28,31%	310	325	95,38%	693	975	71,08%			0	693	975	71,08%	71,08%
Nº CONSULTA NEFROLOGIA	51	115	44,35%	47	115	40,87%	93	115	80,87%	191	345	55,36%			0	191	345	55,36%	55,36%
Nº CONSULTA OFTALMOLOGIA	203	420	48,33%	333	420	79,29%	233	420	55,48%	769	1260	61,03%	1	115	115	769	1145	67,16%	67,16%
Nº CONSULTA ORTOPEdia	95	115	82,61%	24	115	20,87%	65	115	56,52%	184	345	53,33%			0	184	345	53,33%	53,33%
Nº CONSULTA OTORRINOLARINGOLOGIA	175	230	76,09%	153	230	66,52%	221	230	96,09%	549	690	79,57%			0	549	690	79,57%	79,57%
Nº CONSULTA PNEUMOLOGIA	269	345	77,97%	251	345	72,75%	234	345	67,83%	754	1035	72,85%			0	754	1035	72,85%	72,85%
Nº PROCEDIMENTO DERMATO	575	180	319,44%	502	180	278,89%	409	180	227,22%	1486	540	275,19%			0	1486	540	275,19%	100,00%
Nº PROCEDIMENTOS CIRURGIA GERAL	75	36	208,33%	57	36	158,33%	143	36	397,22%	275	108	254,63%			0	275	108	254,63%	100,00%
TOTAL	2447	3621	67,58%	2287	3621	63,16%	2893	3621	79,90%	7627	10863	70,21%	5,0	230	575	7627	10288	74,13%	63,32%

DÉFICIT EQUIPE MÍNIMA	AMB ESPECIALIDADES e AMAE			
PROFISSIONAL	Julho	Agosto	Setembro	TOTAL TRIMESTRE
MÉDICO CARDIOLOGISTA 20HS	2	2		4
MÉDICO OFTALMOLOGISTA 20 HS	1			1
NUTRICIONISTA 40HS	1			1
FARMACÉUTICO		1		1
TOTAL DO MÊS	4	3	0	7
TOTAL	3º Trimestre 7			

COMENTÁRIOS E JUSTIFICATIVAS:

A linha AMB. ESPECIALIDADES e AMAE atingiu em sua atividade 63,32 % da produção. Houve apontamento de déficit de profissionais de equipe mínima. Não há indicação de desconto de produção.
A produção foi comprometida devido justificativas legais. Os profissionais das unidades estão desenvolvendo ações relacionadas ao enfrentamento da pandemia. Todos os apontamentos estão pormenorizados nos relatórios P1 de cada mês enviados pela STS. O trimestre sofreu impacto da situação epidemiológica da atual pandemia do COVID - 19 desde 18 de março de 2020.



R014 - 2015 - Rede Assistencial das Supervisões Técnicas de Saúde MÓOCA/Aricanduva e Vila Prudente/Sapopemba - SPDM	Produção Trimestral WEBSAASS												Trava 100%
	Julho			Agosto			Setembro			TOTAL TRIMESTRE			Total %
	REAL	PREV	%	REAL	PREV	%	REAL	PREV	%	Total REAL	Total PREV	Total %	
SRT I - SERVIÇO RESIDENCIAL TERAPÊUTICO I													
Nº MORADORES	16	16	100,00%	16	16	100,00%	16	16	100,00%	48	48	100,00%	100,00%
SRT II - SERVIÇO RESIDENCIAL TERAPÊUTICO II													
Nº MORADORES	30	30	100,00%	30	30	100,00%	30	30	100,00%	90	90	100,00%	100,00%
TOTAL	46	46	100,00%	46	46	100,00%	46	46	100,00%	138	138	100,00%	100,00%

DÉFICIT EQUIPE MÍNIMA	SRT - SERVIÇO RESIDENCIAL TERAPÊUTICO			
PROFISSIONAL	Julho	Agosto	Setembro	TOTAL TRIMESTRE
ACOMPANHANTE COMUNITÁRIO DIURNO 36HS	6	4	3	13
ACOMPANHANTE NOTURNO 36HS	1	4	1	6
TOTAL DO MÊS	7	8	4	
TOTAL	3º Trimestre			19

COMENTÁRIOS E JUSTIFICATIVAS:

A linha de serviço SRT atingiu 100 % da meta prevista. Houve apontamento de déficit de profissionais de equipe mínima.

Dimensões da Avaliação de Desempenho do Contrato									
Modalidades de Atenção	Linhas de Serviço	% do Custeio Mensal TA 67	Recursos Humanos		Produção				
			Déficit de Equipe Mínima MI (Profissional)	Déficit de Equipe Mínima MII (Plantão)	Realizada	Prevista	% Realizado	Produção Final	
								% Final após análise (Trava de 100% quando aplicável)	Resultado
Atenção Básica	EMAD	0,93%	0		404	360	112,22%	100,00%	Não há indicação de desconto
	ESF/ESB/PAVS	57,11%	52,9		340.892	551.949	61,76%	61,76%	Não há indicação de desconto*
	PAI	0,99%	5		701	720	97,36%	97,36%	Não há indicação de desconto
	UBS MISTA	3,93%	80		35.913	57.676	62,27%	62,27%	Não há indicação de desconto*
	UBS TRADICIONAL	10,04%	17	0	26.107	47.935	54,46%	54,46%	Não há indicação de desconto*
	AMA 12h	12,37%		11					
Atenção Ambulatorial Especializada Redes Temáticas	CAPS	7,52%	8		4.413	3.225	136,84%	100,00%	Não há indicação de desconto
	SADT	0,65%			4.932	6.468	76,25%	76,25%	Não há indicação de desconto*
	CEO	0,65%	2		4.249	5.700	74,54%	66,41%	Não há indicação de desconto*
	REDE CUIDADO PCD (APD+CER-NIR)	1,86%	3		2.644	2.190	120,73%	90,27%	Não há indicação de desconto
	AMBULATORIO ESPECIALIDADES AMAE	2,51%	7		7.627	10.288	74,13%	63,32%	Não há indicação de desconto*
	SRT	1,44%	19		138	138	100,00%	100,00%	Não há indicação de desconto
Total		100,00%	193,9	11,0	428.020	686.649			

Custeio do Trimestre	
JULHO	R\$ 22.185.653,58
AGOSTO	R\$ 22.183.362,58
SETEMBRO	R\$ 22.894.342,01
Total	R\$ 67.263.358,17

Desconto Equipe Mínima do Trimestre	
Mês de Referência do Desconto	Valor do desconto
JULHO	R\$ 794.649,17
AGOSTO	R\$ 537.285,61
SETEMBRO	R\$ 453.518,41
Total	R\$ 1.785.453,19

INFORMAÇÕES ADICIONAIS:

A Representatividade no Custeio Mensal (Anexo II) do trimestre utiliza como base os TA's vigentes no período.

Para as Redes onde há mais de um Anexo II no trimestre, os cálculos serão realizados para cada um dos Anexos II/Meses de referência.

A formulação dos cálculos oficiais de desconto são de exclusiva competência dos departamentos financeiros (integração do DAFIN com DPC e CFO). Os valores de desconto de Equipe Mínima apresentados em CTA são elaborados pelo DAFIN (Departamento de Avaliação e Monitoramento Financeiro) e em caso de quaisquer divergências e/ou necessidades de esclarecimentos, é necessário contato direto com os representantes do setor.

*Nas linhas de serviço nas quais estão indicados descontos pelo não cumprimento da meta, estes não serão aplicados devido a prioridade nas ações de enfrentamento a COVID-19 previstas na Portaria SMS-G nº 240/2020.





Dimensões da Avaliação de Desempenho do Contrato

Objetivo	Indicador	Relatório	Parâmetro	STS	Resultado			Pontuação		
					JULHO	AGOSTO	SETEMBRO	JULHO	AGOSTO	SETEMBRO
					Pontualidade na Entrega	Pontualidade na entrega de relatórios mensais de prestação de Contas Assistenciais e Financeiras		Envio de documentos no prazo		cumpriu
Qualidade da informação	Preenchimento de prontuários nos seguintes aspectos: legibilidade, assinaturas, CID, exame físico	Q2	≥ 90%	Mo/Aric VI Prud/Sap			89,03%			Justificado
Educação Continuada	Execução do plano de educação permanente aprovados pela CRS	Q3	100%	Mo/Aric VI Prud/Sap		100,00%			60	
Controle Vacinal	Proporção de crianças com até 12 meses de idade inscritas nas unidades com calendário vacinal completo	Q4A/Q4B	≥ 90%	Mo/Aric VI Prud/Sap						
Eficiência do Atendimento da Rede Cegonha	Proporção de gestantes que realizaram procedimentos básicos no pré natal e puerpério	Q5	≥ 75%	Mo/Aric VI Prud/Sap	80,89%			40		
Eficiência do Atendimento da Rede Cegonha	Proporção de gestantes que realizaram 7 ou mais consultas de pré natal	Q6	≥ 75%	Mo/Aric VI Prud/Sap	82,72%			40		
Satisfação do Usuário	Análise das reclamações recebidas e providências relacionadas	Q7	"a contento"	Mo/Aric VI Prud/Sap			"a contento"			40
Atividade do Conselho Gestor	Funcionamento do Conselho Gestor	Q8	≥ 80%	Mo/Aric VI Prud/Sap		0,00%			Justificado	
Pontuação Final da Matriz de Indicadores								100	80	60

Justificativas Q8:

AR/MO: Considerando a Portaria nº 116/2021-SMS-G de 06/03/2021, que dispõe sobre a não incidência de descontos às entidades parceiras empenhadas na organização e aplicação de imunização contra a COVID-19 e suas atividades correlatas; considerando a Portaria nº 141/2021-SMS-G de 25/03/2021, que estabelece critérios para a restrição no atendimento de consultas presenciais, exames e procedimentos na rede de Atenção Básica e especializada a partir de 25 de março de 2021, e considerando a prorrogação da Ordem Interna SMS-01/20, que estabelece sobre o funcionamento dos Conselhos Gestores de Saúde, as atividades presenciais previstas para os meses de Abril, maio e junho de 2021, não ocorreram.

VP/SAPOEMBA: As reuniões a partir de 23/03/2020 não foram realizadas em decorrência da situação de emergência pela pandemia do Coronavírus, de acordo com as publicações: Portaria nº 154/2020-SMS-G de 21/03/2020, Portaria SGM 91, de 20 de março de 2020, Decreto nº 59.283 de 16 de março de 2020 e Portaria nº 168/2020-SMS-G de 01/04/2020.

São Paulo, 25 de Julho de 2022
 Validada

PARTICIPANTES CTA

OSS: Agirimeron Cavalcante da Costa

OSS: Juliana Rodrigues Monteiro Ponzetto

OSS: Bruno Henrique Ribeiro Glória

CRS: Sandra Moreira Lima de Angelo

STS MO/AR: Luis Renato dos Santos

STS VP / Sapopemba: Cecília Tavares da Silva

CPSS: Luana Pereira Silva

OSS: Danilo de Almeida Corvalho Bucky

OSS: Pamela Crepaldi

OSS: Liane Catarina Vaz de Moraes

STS MO /AR: Miriam Rodrigues de Medeiros

STS VP / Sapopemba: Cense de Lourdes Maion Foz

CPSS (Coordenadora da CTA): Marisa Toledo Rigueti

CPSS: Virginia Faria Alves Pena